

## Chiffres clés

L'offre touristique (principaux centres d'intérêts touristiques et hébergements référencés et promus par catégorie par l'ADT au 07/03/2017 - hors fêtes et manifestations) :

NB : Un site proposant plusieurs prestations peut être référencé dans différentes catégories \* NN : Nouvelles Normes Atout France

Patrimoine culturel (parcs et jardins compris) :	134	Hôtels classés NN* :	96
Dégustations :	109	Campings et parcs résidentiels de loisirs classés NN* et aires naturelles de camping Gîtes de France :	42
Activités sportives et culturelles :	105	Gîtes labellisés (Gîtes de France, Clévacances, Accueil Paysan), meublés de tourisme classés NN* et Maisons Passions :	613
Equipements de loisirs (zoo compris) :	58	Chambres d'hôtes labellisées (Gîtes de France, Fleurs de soleil, Accueil Paysan), Chambre d'hôtes référence® et Maisons Passions (établissements) :	167
		Résidences de tourisme, villages de vacances et autres hébergements collectifs :	31
		Restaurants gastronomiques (hôtels classés NN* avec restaurants compris et ferme-auberge) :	96

Près de 36 000 lits touristiques début 2017 (hébergements marchands classés NN\*, labellisés, déclarés\*\* et autres hébergements collectifs\*\*) auxquels s'ajoutent 13 298 résidences secondaires – 66 492 lits touristiques estimés (hébergements non marchands – INSEE RP 2013) \*\* non exhaustif

### La fréquentation des sites :

Plus de 4,9 millions d'entrées enregistrées dans les principaux sites touristiques de visites du Loir-et-Cher en 2016 (y compris les manifestations et activités)

### La fréquentation des hébergements :

Plus de 2,8 millions de nuitées ou journées enregistrées en 2016 dans les hébergements ayant répondu aux enquêtes annuelles

-1,1% de nuitées entre 2016 et 2015 pour l'ensemble des hôtels, campings et gîtes ruraux en service de réservation

### L'activité et la fréquentation des restaurants\* :

Une capacité moyenne de 59 couverts par salle auxquels s'ajoutent 37 couverts en terrasses

Prix menu mini = 22,35€ TTC en moyenne - Prix menu maxi = 48,40€ TTC en moyenne

86% des restaurants ont réalisé un chiffre d'affaire similaire ou en hausse entre 2015 et 2016

\* D'après enquête CCI/ADT menée début 2017 auprès des restaurants « Cuisine en Loir-et-Cher » (21 répondants sur 28 adhérents)

### L'emploi salarié :

3 696\* emplois salariés privés au 31 décembre 2015 dans les activités dites « caractéristiques du tourisme » (hôtellerie et autres formes d'hébergement, restauration et cafés, agences de voyages et transport de voyageurs)

4,8%\*\* des emplois salariés du département (3<sup>e</sup> rang régional)

4<sup>e</sup> activité\*\* du département en termes d'effectifs salariés du secteur privé (NAF 2008 en 88 postes)

\* D'après source URSSAF - Acoiss

\*\* D'après source URSSAF - Acoiss - Proportion des activités caractéristiques du tourisme dans l'ensemble des emplois hors agriculture

Les informations présentées dans ce document concernent les principaux opérateurs touristiques du Loir-et-Cher. Elles ont été traitées en collaboration avec l'Observatoire de l'Économie et des Territoires et le Comité Régional du Tourisme Centre-Val de Loire.

Plus d'informations sur <http://www.pilote41.fr/>

### AGENCE DE DEVELOPPEMENT TOURISTIQUE VAL DE LOIRE - LOIR-ET-CHER

2/4 rue du Limousin – CS 64323 – 41043 Blois Cedex – Tél. 02 54 57 00 41  
[www.cœur-val-de-loire.com](http://www.cœur-val-de-loire.com) – [etudesdeveloppement@adt41.com](mailto:etudesdeveloppement@adt41.com)

L'Agence de Développement Touristique Val de Loire - Loir-et-Cher est missionnée et financée par le Conseil Départemental de Loir-et-Cher



“ Repères  
2016 ”

Châteaux et monuments (entrées)	2015	2016	Evolution en %
Domaine de Chambord (Château + activités de loisirs : 831 542)	783 350	<b>728 133</b>	-7
Château, musée et parc – Cheverny (hors manifestations et activités)	337 640	<b>349 200</b>	+3,4
Château royal, musées, son et lumière – Blois	313 014	<b>292 843</b>	-6,4
Château – Chaumont-sur-Loire	161 782	Cf. Parcs et jardins – Statistiques Domaine régional de Chaumont-sur-Loire	
Château de Beaugard – Cellettes	23 306	<b>20 143</b>	-13,6
Commanderie des templiers – Arville	18 576	<b>19 471</b>	+4,8
Château – Selles-sur-Cher	17 006	<b>19 407</b>	+14,1
Château des Enigmes – Fréteval	15 957	<b>19 227</b>	+20,5
Château de Villesavin – Tour-en-Sologne	17 397	<b>17 038</b>	-2,1
Château – Fougères-sur-Bievre	14 607	<b>15 889</b>	+8,8
Château – Talcy	12 274	<b>12 198</b>	-0,6
Château du Moulin – Lassay-sur-Croisne	7 104	<b>7 300</b>	+2,8
Château de Troussay – Cheverny	6 044	<b>6 333</b>	+4,8
Manoir de la Possonnière – Couture-sur-Loir	5 460	<b>5 367</b>	-1,7
Château – Chémery	5 000	<b>5 000</b>	=
Ruines du château – Lavardin	3 809	<b>3 600</b>	-5,5

Villes et villages (visiteurs)	2015	2016	Evolution en %
Visites du village et de la grotte pétrifiante – Trôo	4 321	<b>6 924</b>	+60,2
Visites guidées du village et du moulin – Suèvres	5 150	<b>3 250</b>	-36,9
Visites guidées du vieux Blois	2 292	<b>2 531</b>	+10,4
Visites guidées de la ville – Vendôme	1 862	<b>1 432</b>	-23,1
Visites guidées de la cité médiévale Mennetou-sur-Cher	951	<b>876</b>	-7,9
Visites de la ville – Romorantin-Lanthenay	361	<b>506</b>	+40,2
Visites du village médiéval – Lavardin	/	<b>371</b>	/
Visites du village troglodytique – Villiers-sur-Loir	256	<b>335</b>	+30,8
Visites de la ville – Saint-Aignan	352	<b>82</b>	-76,7
Visites guidées de la ville et ses environs Montrichard Val-de-Cher	510	<b>66</b>	-87,1

Grottes (entrées)	2015	2016	Evolution en %
Carrière de tuffeau et ville souterraine Montrichard Val-de-Cher		Cf. cave des Roches	
Magnanerie et site troglodytique Montrichard Val-de-Cher	6 550	<b>9 016</b>	+37,6
Cave Yuccas – Trôo	4 256	<b>4 738</b>	+11,3

Parcs et jardins (visites)	2015	2016	Evolution en %
Domaine régional de Chaumont-sur-Loire (Festival des Jardins + château)	402 568	<b>392 387</b>	-2,5
Jardin du Plessis Sasnières – Sasnières	11 568	<b>8 911</b>	-23
Parc botanique du Prieuré – Valencisse	1 970	<b>2 100</b>	+6,6
Jardin des Métamorphozes – Valaire	600	<b>513</b>	-14,5

Parc animalier (entrées)	2015	2016	Evolution en %
ZooParc de Beauval – Saint-Aignan	1 100 000	<b>1 350 000</b>	+22,7

Musées (entrées)	2015	2016	Evolution en %
<b>Musées thématiques, écomusées</b>			
Maison de la Magie Robert-Houdin – Blois	97 242	<b>93 085</b>	-4,3
Musée du chocolat Max Vauché – Bracieux	41 407	<b>ND *</b>	/
Espace automobiles Matra – Romorantin-Lanthenay	26 646	<b>ND *</b>	/
Maison de la Loire – Saint-Dyé-sur-Loire	18 323	<b>14 549</b>	-20,6
Museum d'Histoire Naturelle – Blois	12 005	<b>14 052</b>	+17,1
Maison de la BD – Blois	17 434	<b>13 981</b>	-19,8
Musikenfête – Montoire-sur-le-Loir	13 153	<b>13 777</b>	+4,7
Musée de Sologne – Romorantin-Lanthenay	11 366	<b>ND *</b>	/
Maison botanique et chemins – Boursay	6 337	<b>6 925</b>	+9,3
Maison des Etangs – Saint-Viâtre	5 785	<b>6 520</b>	+12,7
Musées et donjon – Montrichard	3 577	<b>4 415</b>	+23,4
Musée de la Résistance – Blois	4 383	<b>3 965</b>	-9,5
Maison du Braconnage – Chaon	3 298	<b>ND **</b>	/
Maison du Cerf – Villeny	2 500	<b>2 200</b>	-12
Maison des artisans – Blois	2 407	<b>1 500</b>	-37,7
Musée des Rencontres – Montoire-sur-le-Loir	1 301	<b>1 420</b>	+9,1
Maison de la nature et réserve naturelle – Marolles	1 223	<b>250 ***</b>	-79,6

\* ND : Non Diffusable – Inondation exceptionnelle des sites au mois de juin 2016  
 ND\*\* : Non Disponible

\*\*\* ouverture restreinte en 2016 (vacances de Pâques, d'été et d'automne)

Musées des Beaux-Arts	2015	2016	Evolution en %
Fondation du doute – Blois	21 072	<b>21 788</b>	+3,4
Musée – Vendôme	16 940	<b>14 943</b>	-11,8
Musée – Mer	1 695	<b>3 188</b>	+88,1
Musée diocésain d'Art Religieux – Blois	3 000	<b>2 694</b>	-10,2
<b>Sites et musées archéologiques</b>			
Site des Mazelles – Thésée	1 224	<b>1 840</b>	+50,3
Musée archéologique – Thésée	972	<b>728</b>	-25,1

Caves viticoles, champignonnières, autres visites découverte du terroir, restaurants	2015	2016	Evolution en %
Maison des vins – Cheverny	81 126	<b>76 346</b>	-5,9
Cave des Roches (carrière de tuffeau, ville souterraine, cave champignonnière) – Montrichard Val-de-Cher	39 200	<b>39 600</b>	+1
Caves Monmousseau – Montrichard Val-de-Cher	13 199	<b>13 200</b>	=
L'Atelier Saint-Michel – Contres	10 000	<b>10 069</b>	+0,7
Maison "vin et produits du terroir" Thoré-la-Rochette	7 800	<b>5 500</b>	-29,5
Cave champignonnière – Villavard	4 800	<b>4 200</b>	-12,5
Distillerie Girardot "Fraise Or" – Chissay-en-Touraine	2 575	<b>3 357</b>	+30,4
Stages œnologiques, visites - Domaine du Clos Roussely - Angé	2 977	<b>3 200</b>	+7,5
Domaine de la Chapinière – Châteaueux	1 800	<b>1 900</b>	+5,6
Quinzaine gourmande – Cuisine en Loir-et-Cher	1 622	<b>1 061</b>	-34,6

## HÔTELLERIE

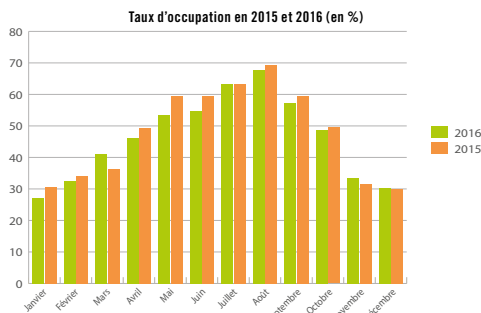
Au 02/03/2017 :  
96 établissements classés tourisme NN\*,  
totalisant 2 993 chambres ou 6 419 lits estimés

(Source ADT 41) – \*Nouvelles Normes Atout France (établissements classés uniquement, ceux en cours de classement ne sont pas répertoriés par Atout France). Le calcul total amalgamé des lits touristiques (hébergements classés et non classés) figure en rubrique « chiffres clés » au dos de ce document (attention : non exhaustif)

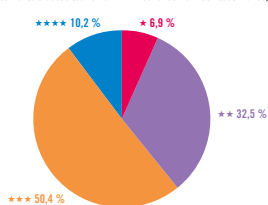
- **Taux d'occupation annuel moyen toutes catégories confondues en 2016** : 47,4% (-1,4 point / 2015) (53,1% en région Centre-Val de Loire)
- **Durée moyenne de séjour en 2016** : 1,4 jour (1,4 jour en région Centre-Val de Loire)
- **Total des nuitées en 2016** : 941 922 (+2,1% / 2015)
  - > Nuitées françaises en 2016 : 786 891 (+9,8% / 2015)
  - > Nuitées étrangères en 2016 : 155 032 (-24,8% / 2015)

Les nuitées réalisées en Loir-et-Cher représentent 16,2% de celles comptabilisées en région Centre-Val de Loire en 2016 : 5 802 111 (+1,8% / 2015)

Enquête INSEE/DGE/Partenaires régionaux auprès des hôtels classés de 1 à 5 étoiles et non classés à vocation touristique de plus de 5 chambres



Répartition des lits touristiques par catégorie de classement (en %)  
(Établissements classés tourisme NN\* - Nouvelles Normes Atout France)



## GÎTES RURAUX, GÎTES DE GROUPES ET CHAMBRES D'HÔTES

labellisés Gîtes de France, Clévances, Accueil Paysan, Chambre d'hôtes référence® MEUBLÉS classés tourisme NN\* et Maisons Passions

(\*Nouvelles Normes Atout France - Établissements classés uniquement, ceux en cours de classement ne sont pas répertoriés par Atout France) Le calcul total amalgamé des lits touristiques (hébergements classés et non classés et labellisés) figure en rubrique « chiffres clés » au dos de ce document (attention : non exhaustif)

Au 16/02/2017 et 28/02/2017 :

### Gîtes et meublés :

- 391 gîtes ruraux Gîtes de France (2 090 lits)
- 195 meublés de tourisme classés NN hors Gîtes de France (1 218 lits)
- 9 gîtes de groupes Gîtes de France (221 lits déclarés)
- 2 gîtes Clévances (16 lits)
- 2 gîtes ruraux Accueil Paysan (10 lits)
- 14 Maisons Passions (64 lits)

### Établissements de chambres d'hôtes :

- 120 Gîtes de France (367 chambres – 1 074 lits)
- 1 établissement Chambre d'hôtes Clévances (4 lits)
- 1 Accueil Paysan (1 chambre – 2 lits)
- 20 établissements Chambre d'hôtes référence® (68 chambres – 183 lits)
- 25 Maisons Passions (92 chambres – 287 lits)

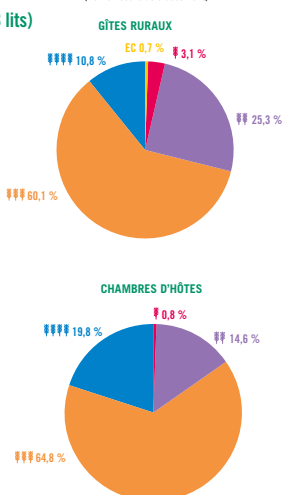
(Sources ADT41, Relais départemental des Gîtes de France, Accueil Paysan, Maisons Passions Lits = lits touristiques)

- **Total des nuitées, dans les gîtes ruraux Gîtes de France en 2016** : 107 404 (+5,9% / 2015)
  - > Nuitées françaises en 2016 : 89 407 (+8,8% / 2015)
  - > Nuitées étrangères en 2016 : 17 997 (-6,3% / 2015)

- **Fréquentation moyenne (sur le nombre de semaines ouvertes à la location pour les gîtes en réservation totale en centrale Gîtes de France), toutes catégories confondues en 2016** : 17,7 semaines (16,6 en 2015)

(Gîtes ruraux en réservation totale en centrale Gîte de France – 49,8% du parc départemental)

Répartition des lits touristiques Gîtes de France par catégorie de classement (en %)  
(EC - en cours de classement)



## CAMPINGS

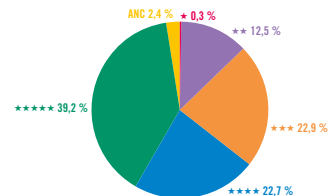
Au 02/03/2017 :  
42 établissements (campings et parcs résidentiels de loisirs) classés tourisme NN\* et aires naturelles de camping Gîtes de France, totalisant 4 552 emplacements (dont 2 889 emplacements nus et loués à l'année et 1 633 locatifs) ou 16 903 lits estimés

(Source ADT 41 et Relais départemental des Gîtes de France)  
\* NN - Nouvelles Normes Atout France - Établissements classés uniquement, ceux en cours de classement ne sont pas répertoriés par Atout France. Le calcul total amalgamé des lits touristiques (hébergements classés, déclarés et non classés) figure en rubrique « chiffres clés » au dos de ce document (attention : non exhaustif)

- **Taux d'occupation moyen, toutes catégories confondues, en 2016** : 37,5% (26,7% en région Centre-Val de Loire)
- **Durée moyenne de séjour en 2016** : 3,6 jours (2,9 jours en région Centre-Val de Loire)
- **Total des nuitées en 2016** : 638 930 (-6,3% / 2015)
  - > Nuitées françaises en 2016 : 299 017 (+1,5% / 2015)
  - > Nuitées étrangères en 2016 : 339 913 (-12,3% / 2015)

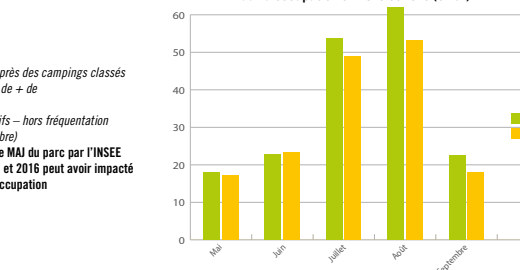
Les nuitées réalisées en Loir-et-Cher représentent 36,7% de celles comptabilisées en région Centre-Val de Loire en 2016 : 1 740 496 (-3,8% / 2015)

Répartition des lits touristiques par catégorie de classement (en %)  
(Campings et parcs résidentiels de loisirs classés tourisme NN - Nouvelles Normes Atout France et Aires Naturelles de Camping Gîtes de France)



Enquête INSEE/DGE/CRT auprès des campings classés 1 à 5 étoiles et non classés de + de 10 emplacements  
Emplacements nus et locatifs – hors fréquentation résidentielle (mai à septembre)  
Attention TO indicatifs : une MAJ du parc par l'INSEE en Loir-et-Cher entre 2015 et 2016 peut avoir impacté les évolutions des taux d'occupation

Taux d'occupation en 2015 et 2016 (en %)



## MANIFESTATIONS

Manifestations (entrées)	2015	2016	Evolution en %
<b>Spectacles, manifestations, expositions</b>			
Generali Open de France – Lamotte-Beuvron	626 300	450 000	-28,1
Promenades photographiques – Vendôme	82 000	84 000	+2,4
Game Fair – Lamotte-Beuvron	83 000	81 000	-2,4
Spectacle d'art équestre – Chambord	40 229	49 162	+22,2
Les Rendez-vous de l'histoire – Blois	49 000	44 000	-10,2
Spectacles Alméria Parc – Salbris	35 000	42 000	+20
Son et lumière "Ainsi Blois vous est conté" – Blois	41 286	40 200	-2,6
Festilissime 41 (ensemble des manifestations)	13 205	19 007	+43,9
Journées gastronomiques de Sologne – Romorantin	10 424	14 000	+34,3
BD Boum – Blois	17 434	13 981	-19,8
Spectacle Les Nuits de Sologne – Nouan-le-Fuzelier	16 303	13 120	-19,5
Danses et musiques du monde – Montoire-sur-le-Loir	14 700	13 000	-11,6
Geek Faries – Château de Selles-sur-Cher	7 000	7 500	+7,1
Festival Mix Terres – Blois	12 000	7 200	-40
Festival Epos (Vallée du Loir)	4 030	4 500	+11,7
Fête de la soupe au Domaine du Plessis Sasnières	2 500	2 000	-20
Marathon "Les Traces du Loup" – La Ville-aux-Clercs	2 000	2 000	=
<b>Festivals de musique</b>			
Des Lyres d'hiver – Blois	30 000	100 000	+233,3
Festival – Chambord	4 118	5 109	+24,1
Les Rockomotives – Vendôme	4 345	4 767	+9,7
Jazzin' Cheverny	3 129 *	4 500 *	+43,8
Les Musicalies en Sologne – Pierrefitte-sur-Sauldre	2 000	2 000	/
Festival de musique – Pontlevoy	2 300	1 988	-13,6
Académie Lyrique (Vallée du Loir)	1 978	1 978	=
Festival international de Guitare – Vendôme	2 313	1 917	-17,1
L'été musical des Douves, concerts et expositions – Veuzain-sur-Loire	1 600	1 800	+12,5

\* entrées payantes uniquement et programmation exceptionnelle en 2016

Résidences de Tourisme, Villages Vacances et autres hébergements collectifs (nuitées)	2015	2016	Evolution en %
Center Parcs Sologne – Chaumont-sur-Tharonne	930 463	922 040	-0,9
Domaine de Chalès – Nouan-le-Fuzelier	22 453	28 813	+28,3
Roulottes / carrelots sur pilotis, camping de Prunay Valloire-sur-Cisse	20 774	24 922	+20
Village Vacances Courcimont – Nouan-le-Fuzelier	19 621	22 363	+14
Ethic Etapes Val de Loire – Blois	16 812	19 638	+16,8
Appart'City (hors logements étudiants et longs séjours) – Blois	22 633	18 666	-17,5
Résidence Les Hameaux de Beauval – Saint-Aignan	17 342	17 924	+3,4
Ethic Etapes Jean Monnet – Romorantin-Lanthenay	16 874	ND	/
Odésia Vacances – Valloire-sur-Cisse	12 400	15 108	+21,8
PEP 41 Val de Loire – Chailles	9 936	11 078	+11,5
Club Hôtel Vacancier – La Ferté-Imbault	19 318	9 000 *	-53,4
Centre Régional Jeunesse et Sports – Salbris	10 026	8 909	-11,1
Centre d'hébergement de la Commanderie – Arville	7 201	7 768	+7,9
Centre de séjours – Saint-Aignan-sur-Cher	6 006	7 667	+27,6
Domaine de Boisvinet – Le Plessis-Dorin	7 729	6 557	-15,2
Centre Rencontre des Générations (hôtellerie uniquement) Nouan-le-Fuzelier	5 581	6 207	+11,2
AVAC – Thésée	3 828	5 290	+38,2
Forest Camp***** – Pierrefitte-sur-Sauldre	3 338	4 375 **	+31,1
Gîte de groupes – Mareuil-sur-Cher	3 819	4 271	+11,8
Auberge de Jeunesse – Vendôme	2 128	3 555 ***	+67,1
Gîte de Beaulieu – Le-Plessis-Dorin	/	1 131 ****	/

\*Fermeture 1 mois - Inondations exceptionnelles en juin 2016

\*\* Installation de nouveaux hébergements atypiques sur le Domaine (Safari tentes)

\*\*\* Rapport qualité / prix apprécié et « vitesse de croisière » atteinte après 2 ans d'exploitation

\*\*\*\* Ire année complète d'exploitation par les nouveaux gestionnaires

## Aires de services camping-cars (nombre de CC accueillis)

Aire stationnement et services, 100 emplacements Domaine de Chambord	13 040	9 791	-24,9
Aire stationnement et services Jean Moulin, 40 emplacements – Blois	6 451	5 466	-15,2
Camping-car Park, 40 emplacements Montrichard Val-de-Cher	1 602	2 239	+39,8
Camping-car Park, 45 emplacements – les Montils	593	624	+5,2

Activités (pax)	2015	2016	Evolution en %
<b>Attelages (promenades commentées)</b>			
Chambord	11 413	8 886	-22,1
<b>Barques et bateaux</b>			
La Saponaire – Saint-Dyé-sur-Loire	3 425	5 196	+51,7
Bateaux traditionnels – Chaumont-sur-Loire	4 170	4 402	+5,6
Futreaux sur la Loire – Blois	3 921	4 400	+12,2
Barques et bateaux électriques – Chambord	4 362	2 226	-49
Le Cherlock – Montrichard Val-de-Cher	666	650	=
<b>Golfs (Green fees)</b>			
Golf du château – Cheverny	7 259	5 440	-25,1
Golf de La Carte – Valloire-sur-Cisse	3 091	3 449	+11,6
Golf de La Bosse – Vievy-le-Rayé	2 200	2 000	-9,1
<b>Vélos</b>			
Passages vélos Loire à vélo – Compteur : Muides-sur-Loire	44 208	44 643	+1
Locations vélos et rosalies – Chambord	8 844	11 266	+27,4
Locations vélos Traîneurs de Loire – Blois	/*	2 500	/
Locations vélos Détours de Loire – Blois	2 720	ND	/
Cyclo-découvertes des cyclo randonneurs Blésois	534	550	+3
Trafic journalier moyen « Châteaux à vélo » haute saison	703	549	-21,9

\* activité suspendue en partie en 2015  
ND : Non Disponible

## Baignade / Centre aquatique

Center parcs (entrées à la journée) – Chaumont-sur-Tharonne	69 596	63 057	-9,4
Baignade naturelle – Mont-près-Chambord	21 289	23 311	+9,5

## Loisirs sportifs

Tir à l'arc, quad, ULM, sentier pieds nus avec LLV Valloire-sur-Cisse	5 800	6 639	+14,5
--	-------	-------	-------

## Montgolfières

Art Montgolfières	3 113	3 200	+2,8
Montgolfières - Aérocom	2 400	2 800	+16,7
France Montgolfières Balloon Flights	2 300	2 141	-6,9
Montgolfières - Au Gré des Vents	2 000	2 000	=
Montgolfières - Compagnons du Vent	360	460	+27,8

## Randonnées – sorties nature

Randonnées et sorties avec SNE en Sologne	10 756	12 070	+12,2
A dos d'âne – Cheverny / Tour-en-Sologne (nbre familles)	360	290	-19,4

## Trains touristiques

Mon'ti Train – Les Montils	12 189	10 781	-11,6
TTVL – Thoré-la-Rochette	5 393	5 487	+1,7

## ACCUEIL TOURISTIQUE

hors maisons du tourisme

Offices de tourisme (fréquentation)	2015	2016	Evolution en %
OT Blois   Chambord - Catégorie. II	41 921	31 033	-26
OT du Cher à la Loire	9 392	6 406	-31,8
OT du Pays de Vendôme	7 048	6 315	-10,4
OT de Sologne	5 493	5 085	-7,4
OT Val de Cher - Controis	5 430	4 829	-11,1
OT Sologne Côté Sud	4 317	3 997	-7,4
OT Vallées Loir et Bray	2 650	1 916	-27,7

Fréquentation annuelle (clientèle individuelle) au guichet des offices de tourisme de Loir-et-Cher (l'OTI du Perche et Haut Vendômois est non répondant)

## Les dispositifs Web de l'ADT en 2016

Sites Web - Nombre de visites	2015	2016	Evolution en %
Site de destination <a href="http://www.coeur-val-de-loire.com">www.coeur-val-de-loire.com</a>	517 316	558 724	+8
Facebook (fans)	2015	2016	Evolution en %
Page destination	9 700	16 305*	+68,1

\* réalisation de 14 vidéos au cours de l'année pour enrichir la page Facebook destination Cœur Val de Loire Tourisme

### Sites communautaires de photographies :

- Instagram : 432 publications sur la page Cœur Val de Loire et 3 107 abonnés
- #mon41 : 8 300 photos publiées

### Chaînes vidéos :

- Youtube et DailyMotion : 78 vidéos diffusées en ligne / 21 530 vues en 2016

### Résultats de recherches des internautes :

- Google+ : 3 389 725 affichages des publications de l'ADT en 2016